

система управления АЗС «Родник-2»

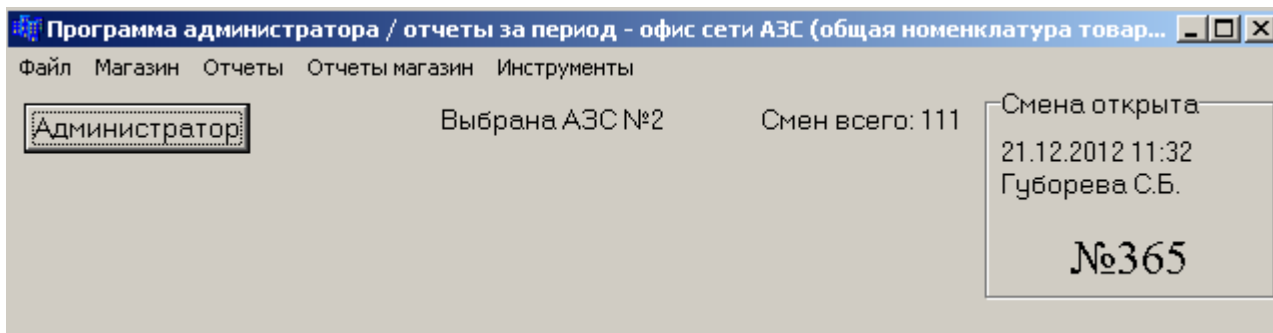
Руководство «Родник-2, АЗС ОФИС»

ООО ИВФ «МИКРОТЕХ»
г. Воронеж

Перед вами главное меню программы *Родник2*. Выберите пункт «АЗС ОФИС»

АДМИНИСТРАТОР ОПЕРАТОР АЗС ОФИС ПУСКО-НАЛАДКА ВЫХОД

I. Главное меню программы «АЗС офис»



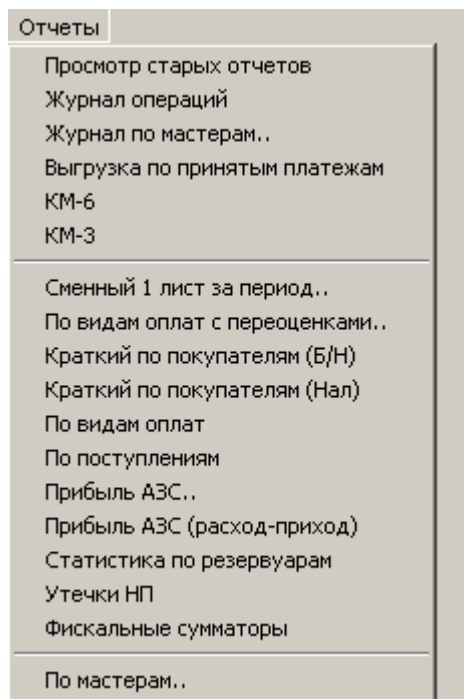
На рабочем поле находятся:

- кнопка «Администратор» (для перехода в режим программы «Администратора»)
- надпись «Выбрана АЗС №<n>» (если программа находится в режиме офиса АЗС, и настроено несколько АЗС)
- надпись «Смен всего:..» - сколько старых смен хранится на диске по этой АЗС
- надпись «Смена открыта» с номером, оператором и датой, временем открытия либо «Смена закрыта» с номером последней закрытой смены и ее датами и временем открытия и закрытия.

1. Файл

Описание меню смотрите в «Руководстве администратора»

2. Отчеты



2.1) «Просмотр старых отчетов»

В этом подменю можно просмотреть все сменные отчеты.

Появившееся окно состоит из двух частей: первая часть это выбор смены, за которую Вы хотите посмотреть сменный отчет, вторая - сам сменный отчет.

Сменный отчет может состоять из нескольких листов, для перехода к следующему листу нажмите кнопку «Лист (+)», к предыдущему «Лист (-)». Для того, чтобы распечатать текущий лист, нажмите кнопку «Печать листа», для распечатки всего сменного отчета, нажмите «Печать (Ctrl-P)» или одновременно клавиши **Ctrl** и латинская **P**.

Для выхода из режима просмотра сменных отчетов нажмите кнопку «Закреть».

Просмотр старых отчетов

Смена

#26	27.12.07 10:41 - 27.12.07 10:55
#27	27.12.07 10:56 - 27.12.07 11:09
#28	27.12.07 11:10 - 27.12.07 11:11
#29	27.12.07 11:11 - 27.12.07 14:52
#30	27.12.07 14:54 - 28.12.07 09:13
#31	28.12.07 09:22 - 28.12.07 10:03
#32	28.12.07 10:04 - 28.12.07 10:08

Сменный отчет N 31 (Лист 1)

от 28.12.2007 09:22:31 по 28.12.2007 10:03:14

Состав смены : ЛЕМЕСЕВА М. В.

Поступления наливных НП					Состояние резервуаров			
№ рз	Тип Н/П	Остаток на нач.	Поступлн за смену	Потери НП	Отпущен за смен	Расчетн остаток	Фактич. остаток	Излишк замер.
3	АИ-95	17496.75	10		0.58	17506.17	17506.17	
6	АИ-95	9928.81			4.29	9924.52	9924.52	
7	АИ-95	9947.11				9947.11	9947.11	
8	ДТ	9678.95				9678.95	9678.95	
9	ДТ	9444.65			0.06	9444.59	9444.59	
11	АИ-92	9907.16			0.50	9906.66	9906.66	
12	АИ-92	9990.00				9990.00	9990.00	

Движение наличных денег :

- Остаток на начало	0.00 руб.	Общий итог по смене :	
- Внесеный в кассу	10.00 руб.	Сумма продаж нал. :	785.6
- Выплач из кассы	10.00 руб.	Сумма продаж б/н. :	0.0
- Сдано в банк	0.00 руб.	Общий итог смены:	785.6
- Выручка за смену	785.67 руб.	Сумма возвр. нал. :	317.3
		Сумма возвр. б/н :	0.0

Лист (-) Лист (+) Печать листа Печать (Ctrl-P) Закрыть

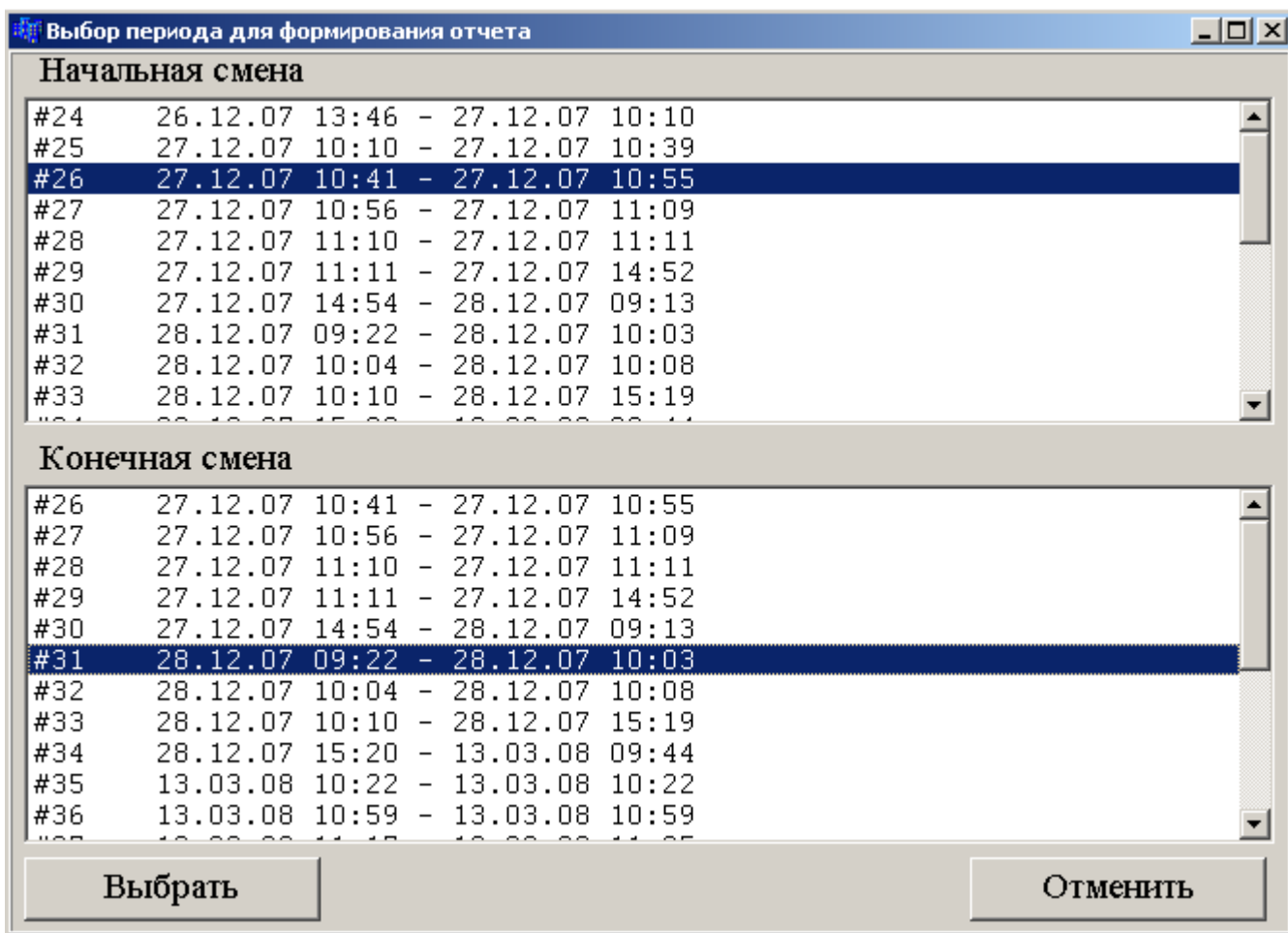
2.2) «Журнал операций»

В этом подменю вы сможете просмотреть все операции, проведенные за любые смены.

Вначале выберите диапазон смен, в которых вы будете просматривать операции.

2.2.1) Выбор периода для формирования отчета

В верхней части окна выберите начальную смену, потом в нижней части окна выберите конечную смену. Для выхода из режима выбора диапазона смен, нажмите «Отменить», для подтверждения выбранных смен нажмите «Выбрать».



Начальная смена				
#24	26.12.07	13:46	-	27.12.07 10:10
#25	27.12.07	10:10	-	27.12.07 10:39
#26	27.12.07	10:41	-	27.12.07 10:55
#27	27.12.07	10:56	-	27.12.07 11:09
#28	27.12.07	11:10	-	27.12.07 11:11
#29	27.12.07	11:11	-	27.12.07 14:52
#30	27.12.07	14:54	-	28.12.07 09:13
#31	28.12.07	09:22	-	28.12.07 10:03
#32	28.12.07	10:04	-	28.12.07 10:08
#33	28.12.07	10:10	-	28.12.07 15:19

Конечная смена				
#26	27.12.07	10:41	-	27.12.07 10:55
#27	27.12.07	10:56	-	27.12.07 11:09
#28	27.12.07	11:10	-	27.12.07 11:11
#29	27.12.07	11:11	-	27.12.07 14:52
#30	27.12.07	14:54	-	28.12.07 09:13
#31	28.12.07	09:22	-	28.12.07 10:03
#32	28.12.07	10:04	-	28.12.07 10:08
#33	28.12.07	10:10	-	28.12.07 15:19
#34	28.12.07	15:20	-	13.03.08 09:44
#35	13.03.08	10:22	-	13.03.08 10:22
#36	13.03.08	10:59	-	13.03.08 10:59

2.2.2) Выбор фильтров

После выбора диапазона смен появится окно с выбором фильтров.

а) «Выбор ТРК»

Если Вам необходимо вывести операции по всем ТРК, то выберите пункт **«По всем ТРК»**, если по какой-то определенной, то поставьте галочку напротив поля, в которое введёте номер ТРК.

б) «Выбор вида оплаты»

Можно вывести операции для всех видов оплат, для этого выберите **«Все виды оплат»**. Если нужно показать операции только по какому-то определенному партнеру, поставьте галочку напротив поля **«-- Не выбран --»**, и дважды щелкните мышью по этому полю. Появится окно с выбором партнера.

в) «Наличные», «Б/Н»

Установите галочки напротив видов оплат, если требуется формировать по нужному виду оплаты, иначе - снимите.

Журнал операций - выводимая информация

Выбор ТРК

По всем ТРК

Выбор вида оплаты

-- Не выбран -- ..

Все виды оплат

Нал / БН

Наличные

Б/Н

Макс объем

Только п/б

Выбор операций

Отпуск НП

Продажа товаров

Возврат

Приход НП

Приход товаров

Кассовые операции

Отпуск в мерник

Регистрация перелива

Операции по картам

1 - 80

2 - 95

3 - Дт

4 - 92

5 - Дт (з

6 - не задано

Сформировать **Отмена**

г) **«Макс объем»** – максимальное количество отпуска в литрах, до которого отпуска будут попадать в журнал

д) **«Только п/б»** – заносить в журнал только отпуска **«до полного бака»**

е) **«Отпуск НП»** – выводить ли в отчете операции по отпускам нефтепродуктов.

ж) **«Продажа товаров»** – выводить ли в отчете операции по продажам товаров.

з) **«Возврат»** – включать ли в отчет операции возврата.

и) **«Приход НП»** – включать ли в отчет операции прихода топлива.

к) **«Приход товаров»** – включать ли в отчет операции прихода товара.

л) **«Кассовые операции»** – включать ли в отчет денежные операции (внесение, выплаты, в банк).

м) **«Отпуск в мерник»** – включать ли в отчет операции отпуска в мерник.

н) **«Регистрация перелива»** – включать ли в отчет операции по регистрации переливов.

о) **«Операции по картам»** – выдавать ли в журнале специальные операции по пластиковым картам: смена pin-кода, пополнение электронного кошелька на АЗС.

п) **Таблица видов топлива** – если галочка напротив вида топлива снята, операция с этим видом топлива в журнал не попадет.

Если Вы хотите отказаться от формирования отчета – нажмите **«Отмена»**, если

выбор фильтров завершен и Вы хотите сформировать отчет нажмите - «Сформировать».

2.2.3) Просмотр отчета

Просмотр отчета									
Журнал отпусков товаров с 13:46:51 26.12.2007 по 10:03:14 28.12.2007									
№№	Время операции	Трк Ког	Название товара	Заказ	Отпуц	Сумма	Вид	Вид	Ном ТТН /
1	27.12 10:09	1	АИ-95	10.00	1.16	3.48	Нал		
2	27.12 10:10	1	АИ-95	(Возврат #1)					
3	27.12 10:10	2	АИ-95	1.00	0.11	0.33	Нал		
4	27.12 10:10	2	АИ-95	(Возврат #3)					
1	27.12 10:10	1	АИ-95	1.00	1.00	3.00	Нал		
2	27.12 10:38	1	АИ-95	1.00	1.00	3.00	Нал		
3	27.12 10:38	2	ДТ	1.00	1.00	1.00	Нал		
1	27.12 10:41	2	АИ-95	1.00	0.52	1.56	Нал		
2	27.12 10:42	2	АИ-95	(Возврат #1)					
3	27.12 10:42	1	АИ-95	2.00	0.53	1.59	Нал		
4	27.12 10:42	1	АИ-95	(Возврат #3)					
5	27.12 10:43		АИ-95	(Поступление Н/П)	208000	л			
6	27.12 10:44		АИ-95	(Поступление Н/П)	799999	л			
7	27.12 10:44	2	АИ-95	9999.00	0.05	0.15	Нал		
8	27.12 10:45	2	АИ-95	(Возврат #7)					
9	27.12 10:46	2	АИ-95	9999.00	0.47	1.41	Нал		
10	27.12 10:46	2	АИ-95	(Возврат #9)					
11	27.12 10:47	1	АИ-95	12.00	12.00	36.00	Нал		
12	27.12 10:47	2	АИ-95	10.00	10.00	30.00	Нал		
13	27.12 10:55	2	ДТ	Отпуск в мерник		5.00			
14	27.12 10:55	1	АИ-95	Отпуск в мерник		10.00			
1	27.12 11:23	9762	Конфетный пог	1.00	0.00	0.00	Нал		
2	27.12 11:27	140	Я персик 1л	1.00	1.00	54.00	Нал		
3	27.12 11:27	119	Конф. Ассорти	1.00	1.00	59.00	Нал		

Лист (-) Лист (+) Печать листа Печать (Ctrl-P) Закрыть

Переход к следующему листу отчета происходит нажатием кнопки «Лист (+)», к предыдущему листу - «Лист (-)». Для распечатки текущего листа отчета - нажмите кнопку «Печать листа», для печати всего отчета - «Печать (Ctrl-P)» (или одновременно клавиши **Ctrl** и латинская **P**). Для выхода из просмотра отчета по операциям - нажмите «Закрыть».

2.3) «Журнал по мастерам..»

Отчёт используется для формирования журнала обслуживания выбранного клиента в сфере услуг: парикмахерских, салонах красоты и т.п. Отчет позволяет вывести следующие реквизиты операции: время оказания услуги, название услуги, количество, сумма оплаченная, фамилия исполнителя, вид оплаты.

2.4) «Выгрузка по принятым платежам»

Операция используется для сверки итогов проведенных платежей через терминал NettoPay. После вызова пункта меню и выбора периода выгрузки, будет сформирован файл в csv-формате по всем проведенным платежам через терминал посредством программы «Родник-2».

2.5) «КМ-6»

Просмотр с возможностью распечатать ранее сформированных по сменам отчетов КМ-6 (справок кассира-операциониста). Выбирайте, по какому ФР (ККМ) просматривать отчет (если в программе 2 ФР), выберите отчет, нажмите «Посмотреть» либо «Удалить» для удаления.

2.6) «КМ-3»

Просмотр с возможностью распечатать ранее сформированных отчетов КМ-3 (актов возврата). Выбирайте, по какому ФР (ККМ) просматривать отчет (если в программе 2 ФР), выберите отчет, нажмите «Посмотреть» либо «Удалить» для удаления.

2.7) «Сменный 1 лист за период»

Выводит общеинформационный отчет за период (аналог общеинформационного отчета (первого листа) при закрытии смены оператором).

Сначала выберите диапазон смен.

После подтверждения выбора диапазона смен, появится окно с общеинформационным отчетом по диапазону дат. Этот отчет будет один, суммарно включающий в себя все отчеты по выбранным сменам. Этот отчет будет занимать один лист, поэтому переходов с листа на лист не будет, также для распечатки отчета можно нажать либо «Печать листа», либо «Печать (Ctrl-P)» (аналогично одновременному нажатию **Ctrl** и латинская **P**).

Просмотр отчета (Лист 1)

За период от 28.12.2007 10:04 по 13.03.2008 10:59

Состав смены : ЛЕМЕСЕВА М. В., ЛЕМЕСЕВА М. В. АЗС №1

Поступления наличных НП					Состояние резервуаров				
№ рз	Тип Н/П	Остаток на нач.	Поступил за смену	Потери НП	Омнушен за смен	Расчетн остаток	Фактич. остаток	Излишк замер.	Плотн./темп.
3	АИ-95	17506.17	10090004		916.63	10106593.94	900.00	-10105693.94	
6	АИ-95	9924.52	999999		525.45	1009398.07	625.32	-1008772.75	
7	АИ-95	9947.11				9947.11	9947.11		0/0
8	ДТ	9678.95				9678.95	9678.95		0/0
9	ДТ	9444.59			309.63	9134.96	9134.96		0/0
11	АИ-92	9906.66			417.19	9489.47	9489.47		0/0
12	АИ-92	9990.00				9990.00	9990.00		0/0

Движение наличных денег :

- Остаток на начало	0.00 руб.	Сумма продаж нал. :	31983.67 руб.
- Внесенный в кассу	0.00 руб.	Сумма продаж б/н. :	5159.83 руб.
- Выпласт из кассы	0.00 руб.	Общий итог смены:	37143.50 руб.
- Сдано в банк	0.00 руб.	Сумма возвр. нал. :	14759.85 руб.
- Выручка за смену	31983.67 руб.	Сумма возвр. б/н :	0.00 руб.
Передано по смене	31983.67 руб.	Итого :	51903.35 руб.
		В том числе НДС :	762.99 руб.

Лист (-) Лист (+) Печать листа Печать (Ctrl-P) Закрыть

Для выхода из просмотра общеинформационного отчета - нажмите «Закрыть».

2.8) «По видам оплат с переоценками»

Оплата	Вид	Цена	Отпущено	Сумма	Скидка
НАЛ: ЗАО "ВОРОНЕЖ"	АИ-92	10.00	15.00	150.00	0.00
	АИ-92	1.00	20.00	20.00	180.00
	АИ-95	21.11	10.00	211.10	0.00
ИТОГО ПО КЛИЕНТУ			45.00	381.10	180.00
НАЛ: Карты БТК	АИ-92	7.50	181.00	1357.50	452.50
	АИ-95	15.83	40.00	633.20	211.20
	АИ-95	0.00	25.00	0.00	527.75
ИТОГО ПО КЛИЕНТУ			246.00	1990.70	1191.45
Наличные	ДТ	1.00	1.06	1.06	0.00
	ДТ	11.00	90.00	990.00	0.00
	ДТ	99.99	262.77	26273.38	0.00
	ДТ	12.20	31.00	378.20	0.00
	АИ-92	2.00	265.03	530.06	0.00
	АИ-92	14.54	1.00	14.54	0.00
	АИ-92	10.00	895.07	8950.70	0.00
	АИ-95	3.00	1481.13	4413.36	0.00
	АИ-95	33.00	70.68	2332.12	0.00
	АИ-95	21.11	369.18	7793.12	0.00
ИТОГО ПО КЛИЕНТУ	АИ-80	23.55	35.00	824.25	0.00
ИТОГО НАЛ:	ДТ		3501.92	52500.79	0.00
	АИ-92		384.83	27642.64	0.00
	АИ-95		1377.10	11022.80	632.50
	АИ-95		1995.99	15382.90	738.95
	АИ-80		35.00	824.25	0.00
ВСЕГО			3792.92	54872.59	1371.45
ООО "Мясокобинат"	ДТ	12.20	50.00	610.00	0.00
	АИ-92	10.00	10.00	100.00	0.00
	АИ-95	33.00	1.00	33.00	0.00
	АИ-95	21.11	20.00	422.20	0.00
	АИ-80	23.55	17.00	400.35	0.00
ИТОГО ПО КЛИЕНТУ			98.00	1565.55	0.00
Б/Н вне списка	АИ-92	2.00	152.66	305.32	0.00
	АИ-95	3.00	3.66	10.98	0.00

Выводит отчет по видам оплат (партнерам) со всеми изменениями цен, которые были за выбранный период.

Вначале выберите диапазон смен. После этого откроется окно с отчетом. В этом отчете будут представлены все партнеры (виды оплаты), со всеми ценами, по которым было отпущено топливо, в отчете указаны наименование партнера, вид топлива, цена данного топлива, количество отпущенного данного топлива, общая сумма денег полученная с данного вида топлива по соответствующей цене, предоставленная скидка

Переход к следующему листу отчета происходит нажатием кнопки «Лист (+)», к предыдущему листу - «Лист (-)». Для распечатки текущего листа отчета - нажмите кнопку «Печать листа», для печати всего отчета - «Печать (Ctrl-P)» (или одновременно клавиши **Ctrl** и латинская **P**). Для выхода из просмотра отчета по операциям - нажмите «Заккрыть».

2.9) «Краткий по покупателям (Б/Н)»

Выводит отчет по партнерам по безналичному отчету за выбранный период смен в сокращенной форме.

Просмотр отчета

31.03.2008 НАЗВАНИЕ ФИРМЫ в office.ini АЗС №1 12:55:59
(Лист 1)

За период от 27.12.2007 11:11 по 17.03.2008 14:28

Обслуживание клиентов по безналичному расчету

Покупатель	АИ-95
ООО "Мясокобинат"	1.00
Итого (литров)	: 1.00
Итого (рублей)	: 33.00

Лист (-) Лист (+) Печать листа Печать (Ctrl-P) Закреть

Вначале выберите диапазон смен. После этого откроется окно с кратким отчетом по продажам топлива партнеров по безналичному расчету. Переход к следующему листу отчета происходит нажатием кнопки «Лист (+)», к предыдущему листу - «Лист (-)». Для распечатки текущего листа отчета - нажмите кнопку «Печать листа», для печати всего отчета - «Печать (Ctrl-P)» (или одновременно клавиши **Ctrl** и латинская **P**). Для выхода из просмотра отчета по операциям - нажмите «Закреть».

2.10) «Краткий по покупателям (Нал)»

Выводит отчет по партнерам по наличному отчету за выбранный период смен в сокращенной форме.

Просмотр отчета

31.03.2008 НАЗВАНИЕ ФИРМЫ в office.ini АЗС №1 13:26:07
(Лист 1)

За период от 26.12.2007 13:46 по 24.03.2008 10:47

Обслуживание клиентов по наличному расчету

Покупатель	АИ-92	АИ-95
ЗАО "ВОРОНЕЖ"	35.00	10.00
Скидка 5%	0.00	10.00
Карты БТК	181.00	65.00
Итого (литров)	: 216.00	85.00
Итого (рублей)	: 1527.50	844.30

Лист (-) Лист (+) Печать листа Печать (Ctrl-P) Закреть

Вначале выберите диапазон смен. После этого откроется окно с кратким отчетом по продажам топлива партнеров по наличному расчету .

Переход к следующему листу отчета происходит нажатием кнопки «Лист (+)», к предыдущему листу - «Лист (-)». Для распечатки текущего листа отчета - нажмите кнопку «Печать листа», для печати всего отчета - «Печать (Ctrl-P)» (или одновременно клавиши **Ctrl** и латинская **P**). Для выхода из просмотра отчета по операциям - нажмите «Заккрыть».

2.11) «По видам оплат»

Выводит отчет по партнерам (видам оплат) с текущей ценой по топливу.

Просмотр отчета

За период от 26.12.2007 13:46 по 24.03.2008 10:47

Отчет по видам отпуска и покупателям

Оплата	Вид	Цена	Отпущено	Сумма	Скидка
Наличные	ДТ	12.20	384.83	27642.64	0.00
	АИ-92	11.50	1161.10	9495.30	0.00
	АИ-95	21.11	1910.99	14538.60	0.00
	АИ-80	23.55	35.00	824.25	0.00
	ИТОГО		3491.92	52500.79	0.00
НАЛ: ЗАО "ВОРОНЕЖ"	АИ-92	11.50	35.00	170.00	180.00
	АИ-95	21.11	10.00	211.10	0.00
	ИТОГО		45.00	381.10	180.00
НАЛ: Скидка 5%	АИ-95	20.05	10.00	0.00	211.10
НАЛ: Карты БТК	АИ-92		181.00	1357.50	452.50
	АИ-95		65.00	633.20	738.95
	ИТОГО		246.00	1990.70	1191.45
Всего НАЛ	ДТ		384.83	27642.64	0.00
	АИ-92		1387.10	11022.80	632.50
	АИ-95		2015.99	15382.90	950.05
	АИ-80		45.00	824.25	0.00
	ИТОГО		3832.92	54872.59	1582.55
БН вне списка	ДТ	12.20	46.86	4685.53	0.00
	АИ-92	11.50	162.66	405.32	0.00
	АИ-95	21.11	34.92	670.88	0.00
	АИ-80	23.55	10.00	235.50	0.00
	ИТОГО		254.44	5997.23	0.00
Скидка 5%	ДТ	11.50	10.00	115.00	6.10

Лист (-) Лист (+) Печать листа Печать (Ctrl-P) Заккрыть

Вначале выберите диапазон смен. После этого откроется окно с отчетом .

В отчете будут указаны все партнеры(виды оплат) которым было продано топливо за выбранный период. Таблица состоит из столбцов с названиями:

«Оплата» - название партнера(вида оплаты)

«Вид» - Вид топлива(название)

«Цена» - Текущая цена на данный вид топлива для данного партнера.

«Отпущено» - Суммарный отпуск данного топлива для данного партнера.

«Сумма» - Количество денег заработанное от продаж для этого клиента(сумма берется с учетом того что цены менялись)

«Скидка» - Сумма суммарной скидки за выбранный период, для данного

партнера, по данному виду топлива.

Переход к следующему листу отчета происходит нажатием кнопки «Лист (+)», к предыдущему листу - «Лист (-)». Для распечатки текущего листа отчета - нажмите кнопку «Печать листа», для печати всего отчета - «Печать (Ctrl-P)» (или одновременно клавиши **Ctrl** и латинская **P**). Для выхода из просмотра отчета по операциям - нажмите «Заккрыть».

2.12) «По поступлениям»

Отчёт является вариантом сменного отчёта «По поступлениям» за выбранный период времени (по номерам смен). Формируется список поступлений, проведённых за период смен с указанием резервуара, вида топлива, объема, массы, плотности, температуры, приходной накладной и номера машины.

Расшифровка поступлений							
Дата	Наимено- вание НП	Поставщик	Номер документа	Объем л	Темпе- ратура	Плотн кг/м3	Масса кг
31.03.2008	НАЗВАНИЕ ФИРМЫ в office.ini		АЗС №1	13:55:03			
(Лист 1)							
За период от 26.12.2007 13:46 по 24.03.2008 10:47							
27.12.07	АИ-95	Проба		20800	0.00	0	0
27.12.07	АИ-95	Проба		19999	0.00	0	0
28.12.07	АИ-95	Проба		10	0.00	0	0
28.12.07	АИ-95	Проба		10099	0.00	0	0
28.12.07	АИ-95	Проба		-1000	0.00	0	0
28.12.07	АИ-95	Проба		90000	0.00	0	0
13.03.08	АИ-95	ооо " Витязи "		10000	0.00	0	0
14.03.08	АИ-95	ЗАО "ВОРОНЕЖ"		1000	0.00	0	0
14.03.08	АИ-80	ООО Нефтебаза		1000	0.00	0	0
17.03.08	АИ-95	ООО Нефтебаза		-10	0.00	0	0
17.03.08	АИ-95	ООО Нефтебаза		1000	0.00	0	0
17.03.08	ДТ	ООО Нефтебаза	123567	500	22.00	1	1
Всего поступлений:							
ДТ	500.00						
АИ-95	152908.00						
АИ-80	1000.00						
Всего изъято:							
АИ-95	1010.00						
Итого:							
ДТ	500.00						
АИ-95	151898.00						
АИ-80	1000.00						

Лист (-) Лист (+) Печать листа Печать (Ctrl-P) Заккрыть

Вначале выберите диапазон смен. После этого откроется окно с отчетом .

Переход к следующему листу отчета происходит нажатием кнопки «Лист (+)», к предыдущему листу - «Лист (-)». Для распечатки текущего листа отчета - нажмите кнопку «Печать листа», для печати всего отчета - «Печать (Ctrl-P)» (или одновременно клавиши **Ctrl** и латинская **P**). Для выхода из просмотра отчета по операциям - нажмите «Заккрыть».

2.13) «Прибыль АЗС..»

Отчёт выдаёт итоговую таблицу по каждому резервуару с указанием остатков на начало и полученной прибыли. Чтобы было возможным формировать отчёт по прибыли, на начало периода формирования должен быть заполнен «рублёвый остаток» в каждом резервуаре (либо с начала функционирования АЗС должны выполняться следующие условия:

- включен параметр «Расчет рублевого остатка в резервуаре»
- начало работы АЗС – с ненулевого рублевого остатка (который является произведением литрового остатка на оптовую цену топлива) либо с нулевых рублевого и литрового остатков по всем резервуарам, – в этом случае первой операцией должен быть приход топлива с указанием оптовой цены
- включен параметр «Ввод оптовой цены в приходе», и в каждом приходе топлива вводится корректная оптовая цена топлива

Расчёт прибыли и рублёвых остатков производится по принципу FIFO (first in – first out). То есть в резервуаре учитывается каждый приход топлива, если он был по другой цене, и при отпуске сначала расходуется остаток 1-го прихода (с учётом его цены), потом – второго, и так далее. На конец периода рублёвый остаток высчитывается как сумма неизрасходованных приходов в их приходных ценах.

2.14) «Прибыль АЗС (расход-приход)»

Вариант расчёта прибыли, без учёта остатков топлива, то есть если приход топлива за период формирования превысил его продажи, расчётная прибыль может оказаться отрицательной.

2.15) «Статистика по резервуарам»

Пункт используется для контроля и построения графиков по выбранному резервуару с учетом показаний уровнемера и фактических отпусков топлива. Позволяет увидеть 2 графика: изменение остатков по показаниям уровнемера (по умолчанию зеленый цвет) и изменение остатков по отпускам (по умолчанию синий цвет). Чтобы формирование графика было возможно, на АЗС должна быть включена запись показаний уровнемера, и они должны отправляться в офис.

2.16) «Утечки НП»

Отчёт позволяет посмотреть моменты расхождения между фактическим отпускном и показаниями уровнемера с указанием количества расхождения.

2.17) «Фискальные сумматоры»

Отчёт является аналогом сменного «фискальные сумматоры» с возможностью повторного формирования по прошлой смене или за период смен.

2.18) «По мастерам..»

Отчёт используется для формирования журнала обслуживания с разбиением по мастерам в сфере услуг: парикмахерских, салонах красоты и т.п. Указывается общая сумма услуг, оказанных мастером. Может быть использован для расчёта премии (или сдельной платы) мастера.

3. Отчеты магазин

Товары по видам оплат
По товарам
Движение товаров
Прибыль - магазин
Выручка - магазин
По товарам с оптовой ценой
100 лучших товаров
Выполненные акты
По поставщикам..
Поставщик по товару..
Остатки по поставщику...

3.1) «Товары по видам оплат»

Выводит отчет по продажам товара, разделяя продажи по партнерам (видам оплаты).

Выберите диапазон смен. Появится окно выбора отдела для формирования отчета (и списка товаров для выборочного формирования). Можно сформировать отчет по одному отделу, либо по наличному, расчёту, либо только по безналичному, либо по выбранным товарам одного отдела.

Отчет по товарам

По всем отделам

Штрихкод..

Наличный расчет
 Безналичный расчет

По всем товарам

1 - Конфеты, шоколад	<input type="checkbox"/> 11 11
2 - Напитки	<input type="checkbox"/> 5000159385237 DOVE Молочный шок
3 - Компоненты	<input type="checkbox"/> 5000159385268 DOVE Мол. шок. грец
4 - Бакалея	<input type="checkbox"/> 5000159385350 DOVE Мол. шок фонд
5 - Сигареты	<input type="checkbox"/> 5000159385206 DOVE Горький шок. 1
6 - Автомобили	<input type="checkbox"/> 4600823093010 шок Баб. гор. с минд.
7 - Алкаголь	<input type="checkbox"/> 8887290400619 Мак Канди Апельсин
8 - Презервативы	<input type="checkbox"/> 4605142006741 К-ты Сладсть шок нуга
9 - Консервы	<input type="checkbox"/> 4605142014791 К-ты Фарс с хр шар 4
10 - Пиво	<input type="checkbox"/> 8887290400213 Мак Канди Сливочна
11 - Водка	<input type="checkbox"/> 5000159385473 DOVE Мол. шок фонд
12 - Сухарики	<input type="checkbox"/> 4011100977624 Шок бат Баунти
13 - Чипсы	<input type="checkbox"/> 4011100977952 Шок бат Твикс
14 - Вода	<input type="checkbox"/> 4607019323944 Карамель цитрусовый
15 - Сок	<input type="checkbox"/> 4600823094017 шоколад "Бабаевский"
16 - Одноразовая посуда	<input type="checkbox"/> 4607019324002 Карамель Шипучка м
17 - Вино	<input type="checkbox"/> 4607019324446 Карамель Карамель

Сформировать Закрыть

Снимите галочку «По всем отделам» и выберите один отдел, чтобы сформировать отчет по одному отделу. Если надо выбрать несколько товаров из отдела, снимите галочку «По всем товарам» и пометьте галочками требуемые товары (либо вручную, либо проводя штрихкод: первое чтение штрихкода устанавливает галочку напротив товара, повторное - снимает).

Нажмите кнопку «Сформировать», после этого откроется окно с отчетом .

Просмотр отчета					
За период от 27.12.2007 11:10 по 20.03.2008 13:32					(Лист 1)
Фасованные товары и услуги по видам оплат					
Код т	Наименование	Цена	Кол-во	Сумма	Скидка
Клиент: НАЛ: ЗАО "ВОРОНЕЖ"					
27	ТНК Транс engine 80w90 1л	77.00	1.000	77.00	0.00
59	Аэрозоль Brake Cleaner 0.5л	166.00	1.000	166.00	0.00
62	жид. для п. Crankcase Cl.0.375л	168.00	1.000	168.00	0.00
662	Ni-Gear 9025 герметик радиатора 3...	120.00	1.000	120.00	0.00
346	Кофе майм 200г	41.00	1.000	41.00	0.00
3160	Чай Суданская Роза 2г	1.00	1.000	1.00	0.00
Всего за товары				573.00	0.0
1100	Двойной капучино	16.00	1.000	16.00	0.00
1097	Двойной эспрессо	12.00	1.000	12.00	0.00
1101	Капучино	16.00	1.000	16.00	0.00
1098	Эспрессо	12.00	1.000	12.00	0.00
Всего за услуги				56.00	0.0
ИТОГО				629.00	0.0
Клиент: НАЛ: ООО мг Воронежский					
28	ТНК 10W40 MAGNUM 1л	125.00	1.000	124.38	0.62
27	ТНК Транс engine 80w90 1л	77.00	2.000	153.24	0.76
59	Аэрозоль Brake Cleaner 0.5л	166.00	2.000	188.17	143.83
46	ТНК-ТрансOil 80w85 1л	67.00	2.000	67.17	66.83
64	Транс.м. Geartex EP-A 80w 4л	644.00	1.000	640.78	3.22
660	NI-Gear 2205 пром. мас. системы 4...	125.00	1.000	124.38	0.62
112	Рул. Лякс шок. крем-Брале 200г	27.00	1.000	50.00	-23.00
561	Фрукт. Саг Ананас 2л	58.50	1.000	50.00	8.50
283	Мармелад лимон+клубника	11.00	1.000	23.00	-12.00
Всего за товары				1421.12	189.3
1097	Двойной эспрессо	12.00	1.000	6.00	6.00
ИТОГО				1427.12	195.3
Клиент: Наличные					
28	ТНК 10W40 MAGNUM 1л	125.00	21.000	2625.00	0.00

Все проданные товары будут разделены на группы в зависимости от того, какой партнер их приобрел.

Таблица отчета:

«Код т» - код товара.

«Наименование» - название товара.

«Цена» - цена единицы товара для данного партнера.

«Кол-во» - количество проданного товара

«Сумма» - общая сумма проданного товара

«Скидка» - сумма скидки предоставленная данному партнеру.

Для каждого партнера в отчете формируется отдельная таблица, в которой расписываются все товары проданные за период, итоговая сумма, далее идут продажи услуг, итоговая сумма за услуги, и общая итоговая сумма за товары и за услуги. Вначале идут партнеры по наличному расчету, после того как они заканчиваются идет расчет итоговой суммы по наличному расчету. После идут партнеры по безналичному расчету, с расчетом итоговой суммы по безналичному расчету в конце.

Переход к следующему листу отчета происходит нажатием кнопки «Лист (+)», к предыдущему листу - «Лист (-)». Для распечатки текущего листа отчета - нажмите кнопку «Печать листа», для печати всего отчета - «Печать (Ctrl-P)» (или одновременно клавиши **Ctrl** и латинская **P**). Для выхода из просмотра отчета по

операциям - нажмите **«Заккрыть»**.

3.2) «По товарам»

Выводит отчет по товарам, разделяя продажи по отделам - аналог сменного отчёта «по товарам», сформированный за выбранный период.

Выберите диапазон смен. Появится окно выбора отдела для формирования отчета (и списка товаров для выборочного формирования). Можно сформировать отчет по одному отделу, либо по наличному, расчету, либо только по безналичному, либо по выбранным товарам одного отдела.

Нажмите кнопку **«Сформировать»**, после этого откроется окно с отчетом.

№	Название	Остаток нач.	Приход	Расход	Возвр склад	Цена за 1 ед	Сумма продажи	Остаток конечн
* Фасованные Н/П *								
27	ТНК Транс zinooug 8	-205.00	550.000	111.000	0.000	77.00	8547.00	234.00
28	ТНК 10W40 MAGNUM 1	-50.00	100.000	22.000	0.000	125.00	2750.00	28.00
29	ТНК MAGNUM 10W40 4	4.00	300.000	106.000	0.000	431.00	45686.00	190.00
30	ТНК 5w30 MAGNUM 1л	0.00	500.000	4.000	0.000	145.00	580.00	496.00
31	ТНК 5w30 MAGNUM 4л	4.00	0.000	3.000	0.000	479.00	1437.00	1.00
32	ТНК 5w40 MAGNUM 1л	0.00	101.000	1.000	0.000	224.00	224.00	100.00
33	ТНК Мотор Плюс SAE	0.00	0.000	2.000	0.000	255.00	510.00	-2.00
34	ТНК Мотор SAE 10w3	5.00	0.000	2.000	0.000	69.00	138.00	3.00
35	ТНК МОТОР SAE 10w3	4.00	1.000	1.000	0.000	229.00	229.00	4.00
36	ТНК МОТОР SAE 15w4	12.00	0.000	1.000	0.000	69.00	69.00	11.00
37	ТНК МОТОР SAE 15w4	4.00	0.000	1.000	0.000	229.00	229.00	3.00
39	ТНК Мотор SAE 20w5	4.00	0.000	1.000	0.000	229.00	229.00	3.00
40	ТНК Супер SAE 5w40	3.00	0.000	1.000	0.000	138.00	138.00	2.00
9279	Дэ. Тос-Синт. Филь	6.00	0.000	1.000	0.000	22.00	22.00	5.00
Всего по отделу 'Масло ТНК' нал:		1295818.62		Б/н:		99.00		
НДС:		0.00		скидка		1.38		
46	ТНК-ТрансОйл 80w85	6.00	0.000	12.000	0.000	67.00	737.17	-6.00
59	Аэрозоль Brake Cle	4.00	0.000	35.000	0.000	166.00	5666.17	-31.00
62	жид. для п. Crankcas	4.00	0.000	6.000	0.000	168.00	1008.00	-2.00
63	Транс.м. Geartex EP	4.00	0.000	2.000	0.000	184.00	368.00	2.00
64	Транс.м. Geartex E	2.00	0.000	6.000	0.000	644.00	3860.78	-4.00
65	Транс.м. Geartex EP	4.00	0.000	1.000	0.000	185.00	185.00	2.00

Таблица отчета:

«№» - номер товара.

«Название» - наименование товара.

«Остаток нач.» - остаток на начало выбранного периода.

«Приход» - сколько товара поступило на склад за выбранный период.

«Расход» - сколько товара было продано за выбранный период.

«Возвр склад» - сколько товара было возвращено на склад.

«Цена за 1 ед» - цена единицы товара

«Сумма продажи» - количество денег заработанных на продаже данного товара.

«Остаток конечн» - остаток товара на конец выбранного периода.

Товары разбиваются на таблицы принадлежности к отделам, в конце каждой таблицы идет Итоговая сумма по отделу, а также расчет НДС и сумма предоставленной скидки по отделу, изначально идут таблицы по товарам, потом по услугам. В конце отчета высчитывается итоговая сумма по всем отделам по наличному и безналичному расчету, а также указывается сумма предоставленных скидок.

3.3) «Движение товаров»

Выводит отчет по приходам и расходам товара.

Выберите диапазон смен. Появится окно выбора отдела для формирования отчета (и списка товаров для выборочного формирования). Можно сформировать отчет по одному отделу, либо по наличному, расчёту, либо только по безналичному, либо по выбранным товарам одного отдела.

Нажмите кнопку «Сформировать», после этого откроется окно с отчетом.

Переход к следующему листу отчета происходит нажатием кнопки «Лист (+)», к предыдущему листу - «Лист (-)». Для распечатки текущего листа отчета - нажмите кнопку «Печать листа», для печати всего отчета - «Печать (Ctrl-P)» (или одновременно клавиши **Ctrl** и латинская **P**). Для выхода из просмотра отчета по операциям - нажмите «Заккрыть».

Просмотр отчета							
1.04.2008 НАЗВАНИЕ ФИРМЫ в office.ini		АЗС №1		11:17:35			
За период от 26.12.2007 13:46 по 24.03.2008 10:47						(Лист 1)	
Приход товаров в оптовых и розничных ценах							
№	Название	Приход	Возвр	Цена	Цена	Сумма	Сумма
			склад	розничн	оптовая	розничная	оптовая
Отдел :							
27	ТНК Транс group 80w90 1л	50.000	0.000	77.00	2.00	3850.00	100.00
28	ТНК 10W40 MAGNUM 1л	10.000	0.000	125.00	86.00	1250.00	860.00
29	ТНК MAGNUM 10W40 4л	30.000	0.000	431.00	287.00	12930.00	8610.00
30	ТНК 5w30 MAGNUM 1л	50.000	0.000	145.00	100.00	7250.00	5000.00
32	ТНК 5w40 MAGNUM 1л	10.000	0.000	224.00	155.00	2240.00	1550.00
35	ТНК МОТОР SAE 10w30 SF/CC 4л	1.000	0.000	229.00	15.00	229.00	15.00
Всего по 1 отделу: Розница		27749.00	0.000	Опт: 16135.00			
Отдел :							
9530	Ротманс милл	100.000	0.000	24.00	24.00	2400.00	2400.00
Отдел :							
9288	Торт Медовик классич. 560г	500.000	0.000	89.50	1.00	44750.00	500.00
Отдел :							
9762	Конфетный подарок	100.000	0.000	32.00	45.00	3200.00	4500.00

3.4) «Прибыль – магазин»

Отчёт формируется по каждому отделу суммарно с указанием прибыли. Учитываются: остаток на начало оптовый, приход (опт), продажа (розница), возврат товара поставщику в оптовых ценах, сумма продаж (опт), остаток на конец периода (опт).

Прибыль рассчитывается как разница между продажей в розничных ценах и продажей в оптовых ценах.

ВНИМАНИЕ: Для формирования отчёта должны быть сохранены архивные БД товаров по каждой смене. Должна присутствовать БД товаров предыдущей смены до начала периода формирования.

3.5) «Выручка – магазин»

Отчёт формирует таблицу с выручкой текущей АЗС по дате закрытия смены.

3.6) «По товарам с оптовой ценой»

Отчёт формирует таблицу движения товаров с разбиением по отделам: остаток на начало, приход (шт), продажа, возврат, розничная цена, цена оптовая (если менялась цена товара, выводится несколько строк для данного товара с указанием разных цен), сумма розница, сумма опт и остаток на конец периода.

Если ответить на вопрос «**Вывести товары без движения**», «Да», то в отчете будут выведены все товары, по которым даже не проводились операции.

3.7) «100 лучших товаров»

Отчёт используется для определения самых популярных товаров за выбранный период с сортировкой «более популярный-менее популярный». Есть два критерия выбора лучшего товара:

- «По сумме» - считается сумма реализации товара за выбранный период. Товар, принесший наибольшую выручку считается лучшим
- «По количеству» - считается количество реализации товара. Чем большее количество товара было реализовано, тем лучше товар.

3.8) «Выполненные акты»

3.9) «По поставщикам..»

Пункт присутствует в только в полной версии магазина.

Id контрагента	Дата внесения	Состояние	Наименование	ИНН
7	2007.12.03 18:10:01	0	ИП Поликарпова Т.И.	
11	2007.12.04 16:52:15	0	ИП. Платонов	
13	2007.12.04 20:04:19	0	И.П. Попова	
15	2007.12.04 20:21:59	0	ИП Шеховцов Г.В.	
17	2007.12.05 11:05:04	0	ИП Булычева И.В.	
28	2007.12.07 16:50:22	0	ИП Веретенникова	
29	2007.12.07 17:55:57	0	Ип Губарев	

Формирует отчеты по поставщикам за выбранный период.

Выбрав это подменю откроется окно со списком поставщиков. Возможна фильтрация по имени, для этого в графе с названием «**Наименование**» вводите название поставщика, введя первую букву в списке останется только те поставщики наименование которых начинается с этой буквы.

Нажав кнопку **«Редактировать (F4)»** или клавишу **F4**, Вы перейдете в режим редактирования контрагентов (смотри пункт 4.5 руководства администратора).

Если Вы нажмете клавишу **Enter** или кнопку **«Выбрать (Enter)»**, появится окно с выбором периода формирования отчета.

Выберите период и нажмите кнопку **«Выбрать»**, сформируется отчет по данному поставщику.

№	№ накладной	Дата	Сумма опт	Сумма розница
1	T-17285	03.12.2007	195	7692
2	T17358	04.12.2007	4251	4251
Итого:			4446	11943

3.10) «Поставщик по товару..»

3.11) «Остатки по поставщику...»

4. Инструменты

Описание меню смотрите в руководстве администратора.

Продукция фирмы ООО Инженерно-Внедренческая Фирма «МИКРОТЕХ»
394033, г.Воронеж, Ленинский проспект 160а
факс 8 (473) 2240353
8 (473) 2234377
сервисная служба 8 (473) 2240890
micro-tech@list.ru
www.micro-tech.ru

Оглавление

I. Главное меню программы «АЗС офис».....	2
1. Файл.....	2
2. Отчеты.....	3
2.1) «Просмотр старых отчетов».....	3
2.2) «Журнал операций».....	4
2.2.1) Выбор периода для формирования отчета.....	4
2.2.2) Выбор фильтров.....	5
2.2.3) Просмотр отчета.....	7
2.3) «Журнал по мастерам...».....	7

2.4) «Выгрузка по принятым платежам».....	7
2.5) «КМ-6».....	8
2.6) «КМ-3».....	8
2.7) «Сменный 1 лист за период».....	8
2.8) «По видам оплат с переоценками».....	9
2.9) «Краткий по покупателям (Б/Н)».....	9
2.10) «Краткий по покупателям (Нал)».....	10
2.11) «По видам оплат».....	11
2.12) «По поступлениям».....	12
2.13) «Прибыль АЗС...».....	13
2.14) «Прибыль АЗС (расход-приход)».....	13
2.15) «Статистика по резервуарам».....	13
2.16) «Утечки НП».....	13
2.17) «Фискальные сумматоры».....	13
3. Отчеты магазин.....	14
3.1) «Товары по видам оплат».....	14
3.2) «По товарам».....	17
3.3) «Движение товаров».....	17
3.4) «Прибыль – магазин».....	18
3.5) «Выручка – магазин».....	18
3.6) «По товарам с оптовой ценой».....	19
3.7) «100 лучших товаров».....	19
3.8) «Выполненные акты».....	19
3.9) «По поставщикам...».....	19
3.10) «Поставщик по товару...».....	19
3.11) «Остатки по поставщику...».....	19
4. Инструменты.....	19